



GOTOWY PLAN PODRÓŻY NA 7 DNI

LANZAROTE

Lanzarote to niewielka wyspa. Jeśli zahaczacie o nią w czasie pobytu np. na Fuerteventurze, na jej zwiedzenie w szybkim tempie wystarczy nawet jeden dzień. Jednak jeśli waszym głównym celem jest sama Lanzarote, możecie rozbić podróż nawet na 7 dni spokojnego zwiedzania w połączeniu z relaksem. Zobaczcie nasz plan podróży po Lanzarote, Zawarte są w nim najważniejsze atrakcje wyspy wraz z jednodniową wycieczką na Fuertaventurę promem

Proponujemy zarezerwować **nocleg w miejscowości Playa Blanca**. To idealna baza wypadowa do większości atrakcji. A dodatkowo to stąd wypływają promy na pobliską Fuerteventurę. Nocleg możecie zarezerwować przez [TE](#) stronę.

Jak czytać plan podróży? Przy każdym dniu prezentujemy mapę z potrzebnym czasem przejazdu. Po kliknięciu w nazwę atrakcji, zostaniesz przekierowany do jej opisu wraz ze zdjęciami. Możesz również kliknąć w pinezkę na mapie, aby wyznaczyć lokalizację GPS atrakcji. Jeśli w czasie podróży masz włączoną lokalizację, dostaniesz mapę dojazdu do atrakcji z miejsca, w którym właśnie się znajdujesz. Pod mapą masz opisy numerów z mapy.

Miłej podróży!

wnuczkykije.pl

DZIEŃ 1



Playa Blanca

- 1- Plaża Montana Roja - plaża o typowo wulkanicznym charakterze.
- 2 - parking pod Montana Roja - wulkan z widokiem na sąsiednią Fuerteventurę
- 3 - Aqualava Water Park - park wodny
- 4 - Playa Flamingo - Niewielka, piaszczysta plaża wzdłuż promenady.
- 5 - Plac zabaw
- 6 - Playa Dorata to kolejna plaża przy deptaku wzdłuż wybrzeża. Szeroka i piaszczysta.
- 7 - Mirador de Puerto Rubicón - Punkty widokowe
- 8 - Castillo de San Marcial de Rubicón de Femés - Niewielki zamek na końcu wysokiego klifu

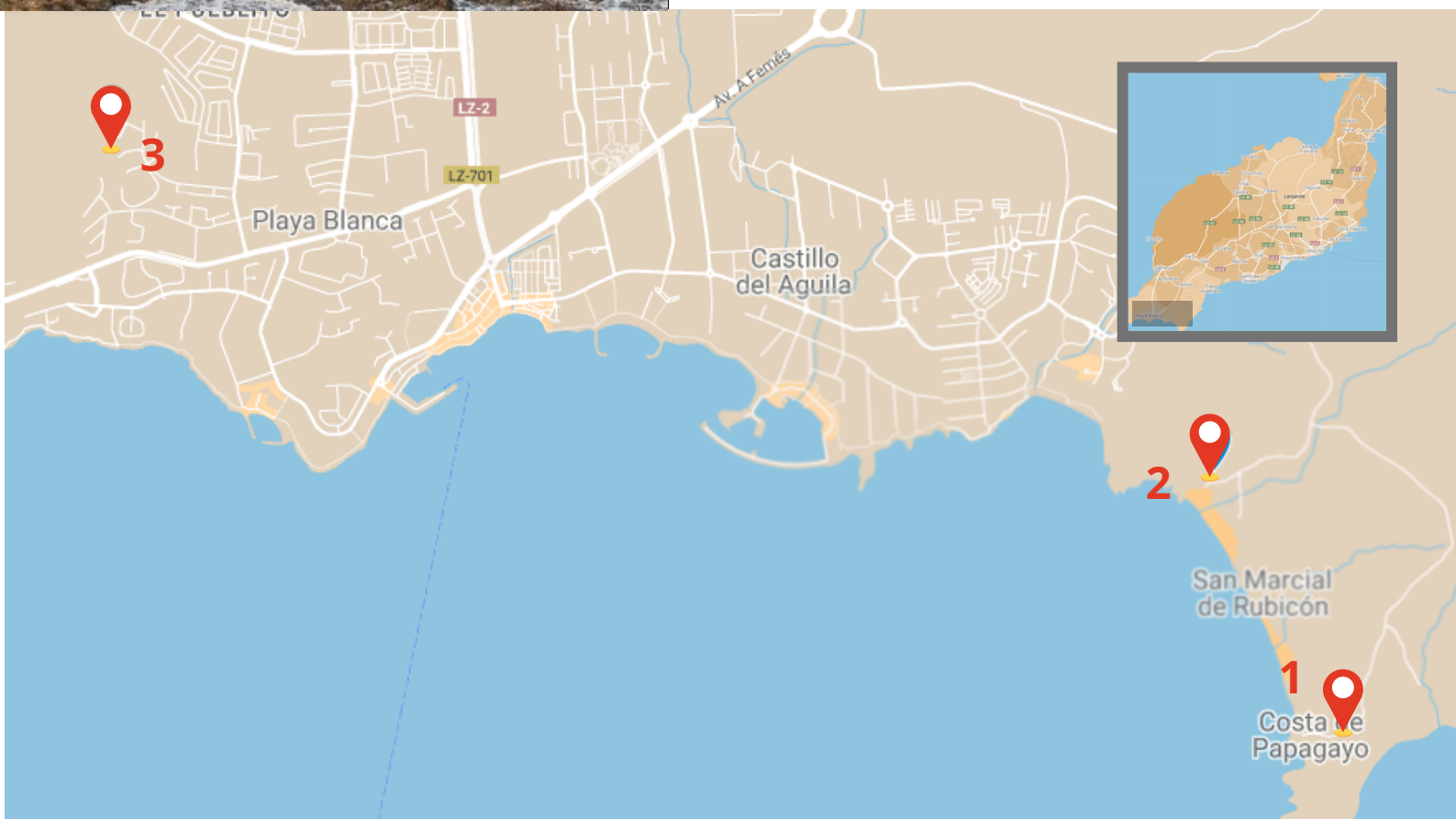


DZIEŃ 2



Punta del Papagaya - Montania Roja

- 1 - Punta del Papagaya - Jedno z najładniejszych miejsc na Lanzarote. Piaszczyste klify, tajemnicze plaże, wulkaniczne krajobrazy.
- 2 - Playa Mujeres - Piękna piaszczysta i szeroka plaża. idealna na kąpiele i plażowanie
- 3 - Montana Roja - wulkan z widokiem na sąsiednią Fuerteventurę. Polecamy wybrać się popołudniem prosto na zachód słońca.



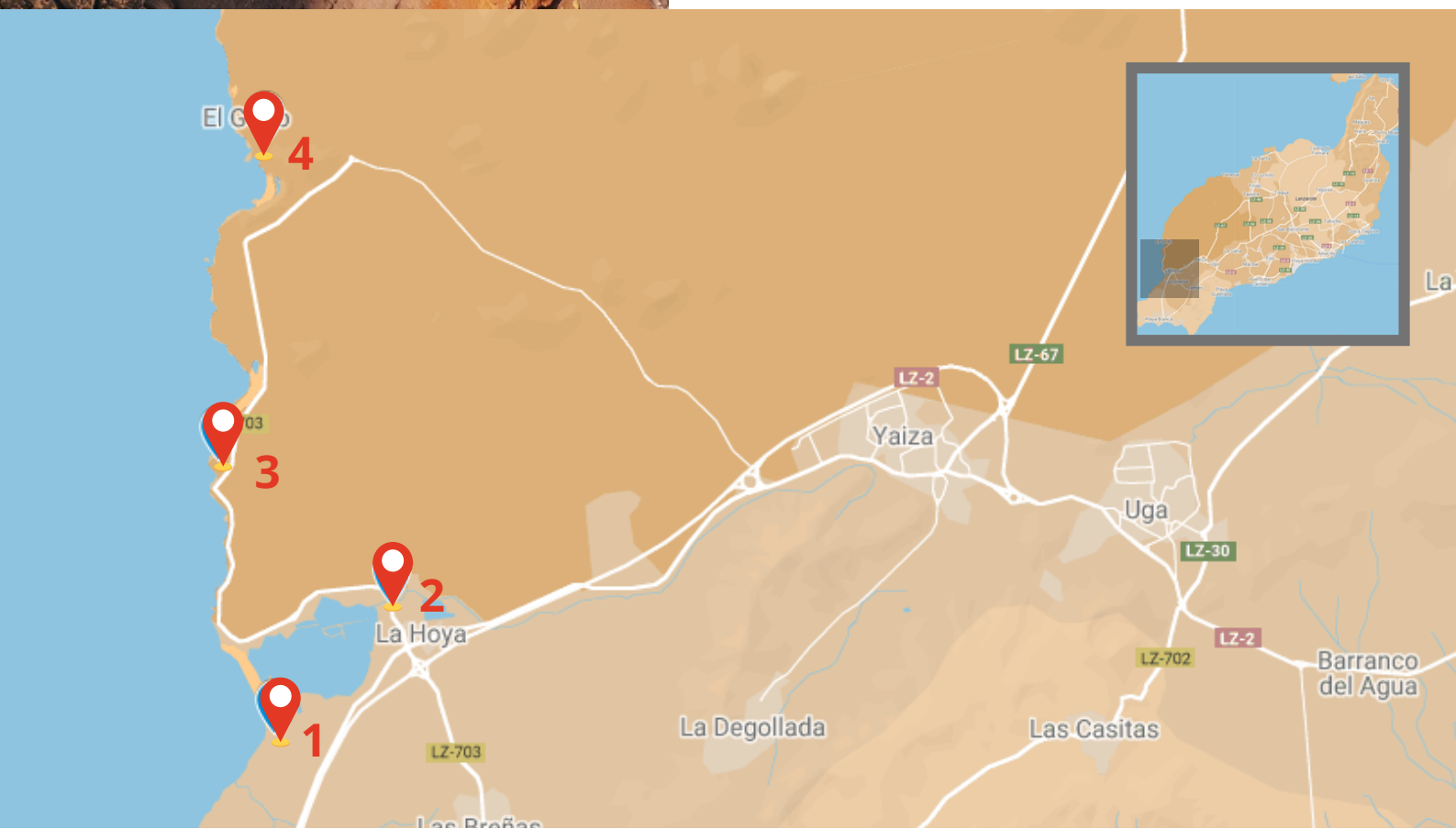
DZIEŃ 3

Playa Blanca - Salinas de Janubio - Los Hervideros - El Golfo - Playa Blanca

1, 2 - Salinas de Janubio (2 punkty widokowe) - saliny z XIX wieku do pozyskiwania soli morskiej.

3 - Los Hervideros - ścieżka widokowa wzdłuż postrzępionego, wulkanicznego wybrzeża oceanu.

4 - El Golfo - niewielkie miasteczko rybackie z zielonym, kraterowym jeziorem El Lago Verde.



DZIEŃ 4

Playa Blanca - Montana Caldereta i Caldera Blanca - PN Timanfaya - Mirador del Rio - Jameos del Agua - Mirador Haria - Playa Blanca

1 - Park Narodowy Timanfaya - park z chronionym krajobrazem wulkanicznym

2 - Wulkaniczna trasa trekkingowa na Montana Caldereta i Caldera Blanca

3/4 - Mirador Haria i Mirador del Rio - piękne punkty widokowe


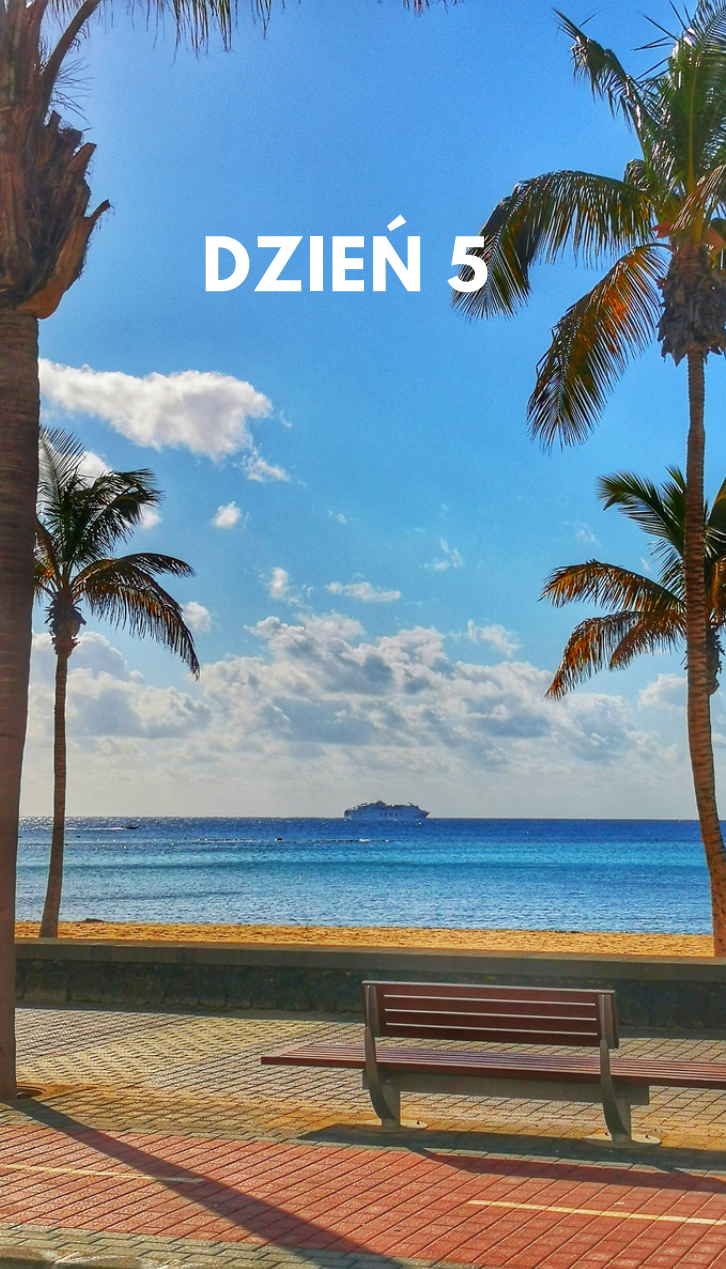
5 - Jameos del Agua - tunel wulkaniczny z jeziorem w jaskini



DZIEŃ 5

Plażowanie! :)

Po kilku intensywnych dniach, przyszedł czas na plażowanie i spokojne spacery wzdłuż oceanu o zachodzie słońca. Możecie wybrać jedną z plaż w Playa Blanca lub podjechać kawałek w rejony plaż Papagaya.



DZIEŃ 6

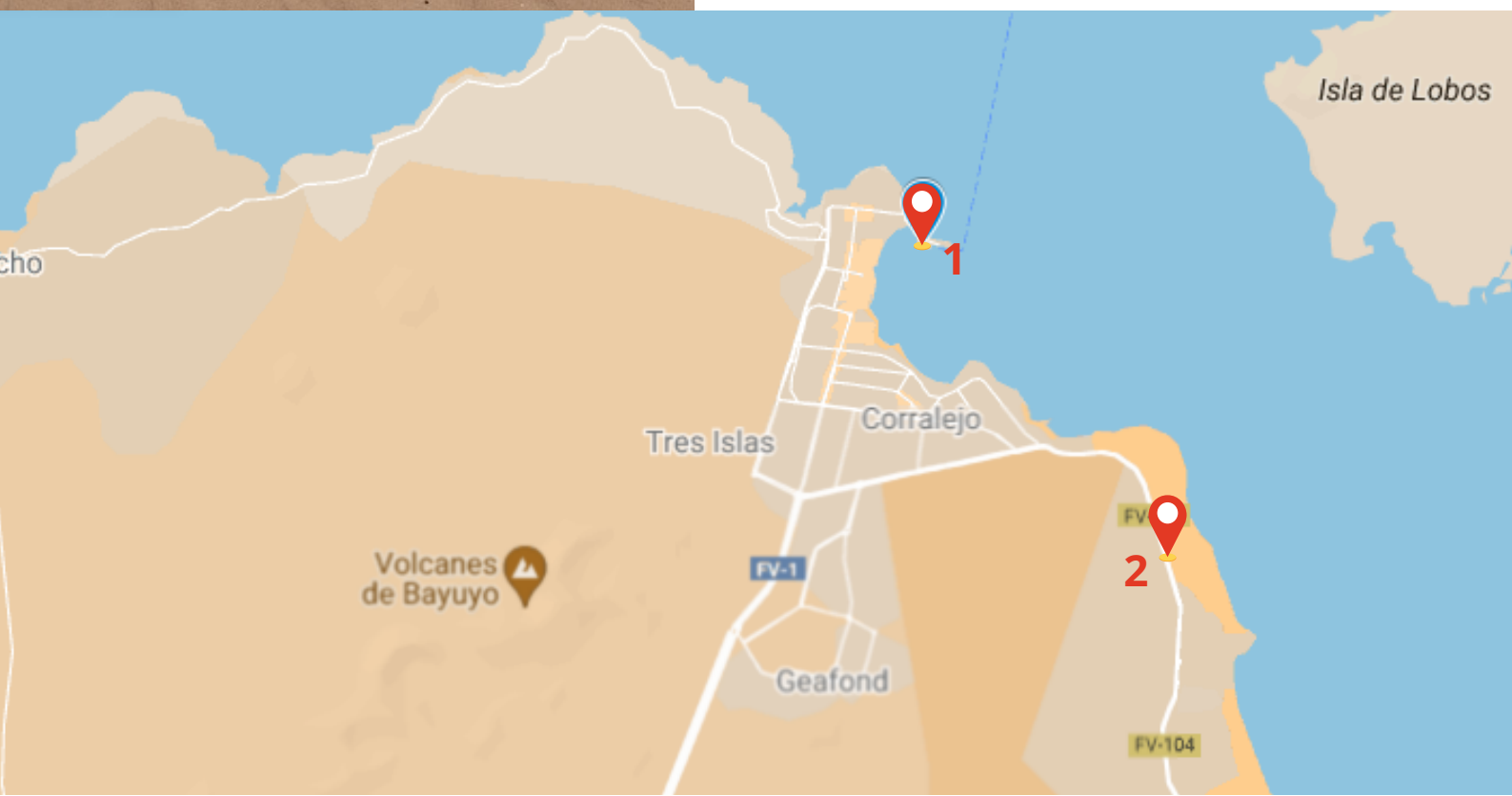
Lanzarote - Fuerteventura

Tego dnia proponujemy popłynąć na jednodniową wycieczkę na Fuerteventurę. Statki płyną całą dzień, więc nie będzie problemu z dopasowaniem godzinowo.

Rozkład promów oraz ceny biletów możecie sprawdzić na [TEJ](#) stronie. Tam też możecie kupić bilety.

Promy odpływają z portu w Playa Blanca i doływają do portu w Corralejo. Na miejscu nie potrzebujecie auta. Możecie przejść przez główny deptak w centrum Corralejo aż do Parku Narodowego [Dunas de Corralejo](#). To chroniony obszar wydm ciągnących się kilometrami wzdłuż wybrzeża oceanu.

- 1 - Port w Corralejo
- 2 - Grande Playas de Corralejo



DZIEŃ 7

Playa Blanca / Arrecife

Ostatni dzień wykorzystujecie już według tego, o której godzinie macie samolot powrotny. Proponujemy więc skoczyć jeszcze na plażę, czy rozgrzać się w promieniach wschodzącego słońca na porannej kawie wzdłuż promenady w Playa Blanca.


Możecie również przyjechać wcześniej do Arrecife, aby zwiedzić stolicę. Atrakcje tego miejsca wraz z opisami znajdziecie [TU](#).



ZAREZERWUJ NOCLEG




WYBIERZ NAJLEPSZE
UBEZPIECZENIA
TURYSTYCZNE



ZAREZERWUJ
PARKINGI
LOTNISKOWE



WYNAJMIJ AUTO NA
MIEJSCU



ZAREZERWUJ
WYCIEZKI NA
MIEJSCU



KUP WIRTUALNĄ
KARTĘ eSIM

KLIKNIJ W IKONĘ



Będzie nam niezmiernie miło, jeśli w zamian za codzienną pracę nad blogiem, dorzucisz się do kawy :) Tak, żeby łatwiej się pisało o poranku :)



Postaw kawę

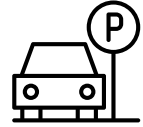


www.wnuczykije.pl

KLIKNIJ W IKONĘ



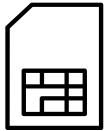
**WYBIERZ NAJLEPSZE
UBEZPIECZENIA
TURYSTYCZNE**




**ZAREZERWUJ
PARKINGI
LOTNISKOWE**



ZAREZERWUJ NOCLEG



**KUP WIRTUALNĄ
KARTĘ eSIM**



**ZAREZERWUJ
WYCIEZKI NA
MIEJSCU**



**WYNAJMIJ AUTO NA
MIEJSCU**